


生きる力の育成など

子どもたちの友情と親たちの結束

岩国市立河内小学校 PTA

PTA名称	岩国市立河内小学校PTA	
所在地	岩国市土生82	
計画及び推進のための組織	<ul style="list-style-type: none"> ➤ 河内小PTA ➤ 杭名小育友会 ➤ 南北河内っ子の会 ➤ 統合準備委員会 	
研究テーマ	<p>令和10年度の河内小と杭名小の統合に向けて、両校の児童とPTA・育友会の親睦を深め、</p> <p>子どもたちは、【統合後の学校生活でよりよい友情関係を築けるように】</p> <p>親たちは、【円滑に統合の準備や会議ができるように】</p> <p><u>両地域どうしの関係を深めるための</u>、夏休みを利用した交流会の計画と実施。</p>	
成果と課題	<p>計画、準備から実施まで、円滑に行うことができた。少ない人数の中で、参加保護者皆が協力し運営できた。</p> <p>各ブースの係に両校の保護者をかたよりなく配置したおかげで他校保護者同士の交流ができた。ただ会話するだけでなくイベント運営を共にすることで、団結力も育むことができたと感じる。</p> <p>子ども達も学校間の壁もなく、純粋に楽しんでくれた。絵日記に描けるような夏休みの思い出を作ることができた。</p> <p>課題としては、今後このような活動を維持するにあたり、より保護者数が減る中で、PTA活動はさらなる努力と協力、団結が必要になってくるということ。</p>	

目標
と
目的

テーマ ～子どもたちの友情 と 親たちの結束～

子供たちは解放感で満ち、保護者はスケジュール調整しやすい夏休み。この期間を利用して、令和10年に統合する「2校の心の交流」を目指すお祭りイベントを開催。

日時：令和7年度8月3日（予備日8月24日）午後

場所：河内小学校グラウンド



こどもに向けて！！

両校の保護者が共に活動する姿を見せることで、前向きな統合への意識を芽生えさせる。当日、仲良く祭りに参加することで、統合後の学校生活でのより良い人間関係の土台ができ、両校と一緒に楽しく学ぶことに対してより良いイメージを膨らませることができる。

大人に向けて！

河内小PTA・杭名小育友会が協力して、交流会（お祭り）の準備・実施をすることで、統合に向けての準備も円滑にできるような人間関係づくりをする。また、統合後のPTA・育友会活動は2校が1つにまとまるため、その準備の関係づくりにもなる。









都心部よりもどうしても娯楽が少なくなってしまう山間部の子ども達に対して、夏の思い出作りにもなるようなお祭りのような賑やかなイベントを実施。

イベント内容

- メダカすくい屋台
- かき氷屋台
- キックターゲット屋台
- 釣り屋台
- 輪投げ屋台
- 打ち上げ花火



<p>活動内容 (計画)</p>	<p style="text-align: center;">～当日に向けて～</p> <p style="text-align: center;"> 計画 </p> <p>5月～</p> <p>河内小PTA役員、杭名小育友会役員が集まり、南河内出張所会議室で話し合い。イベント実施の日程や内容の検討。各校で役員以外の担当者を募り、両校共通のイベント実施のライングループをつくった。そこで、疑問点などを話し合う。</p> <p>6月～</p> <ul style="list-style-type: none"> ・校庭の施設利用許可とり ・ライングループでの話し合い ・各ブースの担当者決め <p>(両校の交流のため、それぞれの屋台ブースにはなるべく学校の保護者が入る)</p> <ul style="list-style-type: none"> ・開始時間、準備時間 ・担当の持ち物確認 ・各ブースの予算 ・買い出ししたものの確認 ・担当のない保護者は、全体の安全管理員とすること ・当日の流れの確認 <p>当日の流れ</p> <p>17:30～係集合・18:00 受付開始・18:15 各コーナースタート</p> <p style="text-align: center;"> 申込用紙の配布 </p> <p>7月11日～申し込み締め切り</p> <p>申込人数</p> <p>河内小子ども：28名・河内小大人：26名 合計54名</p> <p>杭名小子ども：27名・杭名小大人：28名 合計55名</p> <p><u>子ども55名、大人54名 合計109名が申込！</u></p> <p>(以下に申込用紙の添付あり)</p>
----------------------	---

<p>活動内容 (準備)</p>	<p> 準備 </p> <p>7月～</p> <ul style="list-style-type: none"> ● チラシ制作 (担当：河内小1人) →7月1日配布・7月11日締め切り申込書付きのチラシ制作 ● 受付名簿制作 (担当：河内小1人) →申し込み締め切り後名簿の作成 ● 受付 (担当：河内小1人・杭名小1人) →ジュース買い出しと当日配布 (子どものみジュース準備) ● スタンプカード (担当：河内小1人) →もれなくブースをまわれるようにスタンプカードを制作・当日配布 ● 交通整備 (担当：河内小2人) →実施場所の河内小学校の保護者が担当 ● 安全管理 →係のない保護者全員は会場全体の見守り ● 屋台ブース・花火 <ul style="list-style-type: none"> ① メダカすくい (担当：河内小人・杭名小人) →資材の購入・ブース準備 ② かき氷 (担当：河内小人・杭名小人) →かき氷機借りる・資材の購入・ブース準備 ③ 輪投げ (担当：河内小人・杭名小人) →景品：パンやおむすび買い出し・ブース準備 ④ つり (担当：河内小人・杭名小人) →景品：お菓子買い出し・ブース準備 ⑤ キックターゲット (担当：河内小人・杭名小人) →景品：グッズ (文房具等) 買い出し・ブース準備 ● 打ち上げ花火 (担当：河内小4人) →花火購入・打上順番計画
----------------------	--

活動内容
(準備)

両校で申込チラシの配布

- ① のプール流しそうめんは杭名小学校で別日に実施（助成金申請無し）
- ② が今回、助成金を申請させていただいたイベントです。

くいなっ子
こうちっ子

夏休み みんなで遊ぼう!!

2025年7月1日
 杭名小育友会
 河内小 PTA
 南北河内っ子の会

① プール & 流しそうめん

日時：7月26日(土) 10:00~13:00頃(荒天中止)

場所：杭名小学校

駐車場：杭名小グラウンド

参加費：無料

持参物：お茶、水着、着替え

...参加対象者：杭名小・河内小学校児童、その兄弟、保護者。
 ...原則、保護者同伴での参加をお願いします。
 ...各自、熱中症対策をよろしくお願いいたします。

② 夏祭り 花火大会

日時：8月3日(日) 18:00~20:00頃(雨天8/24に延期)

場所：河内小学校

駐車場：河内小グラウンド

参加費：無料

持参物：お茶、お土産を持ち帰る袋

...参加対象者：杭名小・河内小学校児童、その兄弟、保護者。
 ...原則、保護者同伴での参加をお願いします。
 ...ケガ防止のためサンダルではなく『靴』でお越しください！
 ...各自、熱中症対策をよろしくお願いいたします。

申し込み先：各小学校にご提出ください。

メ切 7月11日(金)

申込用紙

保険のため、会場に来られる全員の名前を記入してください！

① プール & 流しそうめん 7/26(土)

学年	氏名

お子様の帰宅方法：保護者と帰宅・その他()

保護者氏名： _____ 連絡先： _____

② 夏祭り 花火大会 8/3(日)

学年	氏名	8/24 延期の場合(にちろくにOP)
		参加・不参加
		参加・不参加
		参加・不参加
		参加・不参加
		参加・不参加
		参加・不参加
		参加・不参加
		参加・不参加
		参加・不参加
		参加・不参加

お子様の帰宅方法：保護者と帰宅・その他()

保護者氏名： _____ 連絡先： _____

～イベント当日～

🌀実施🌀

河内小子ども：29名・河内小大人：26名 計55名

杭名小子ども：25名・杭名小大人：26名 計51名

子ども54名、大人52名 合計106名が参加！

18:00 受付開始 子ども達にジュースとスタンプカードを配布

打ち上げ花火の時間まで、各屋台ブースで催しを体験

保護者自作のかわいいスタンプカード。各ブースがもれなくまわれるように、景品のもらい忘れる子がないようにとの配慮から、スタンプカードを作成。



活動内容
(実施)

屋台ブース

①メダカを飼育している保護者が担当。有志でメダカを提供。事前に両校の保護者間でメダカの買い方についての注意事項も共有。



みんな夢中ですくいました🐟
飼い方も教わったので、帰ってからも安心です。

おまけに“青いエビ”のプレゼントじゃんけん大会も行われました。

②かき氷屋台

電動のかき氷機を地域の方から借りる。

メロン、マンゴー、ハワイアンブルー、いろいろな味を用意。中にはおかわりする子、味をミックスして楽しむ子も♪



③キックターゲット屋台

コンクリートの壁にチョークで的を描き、サッカーボールで狙う。

地域のチームで“フットサル”を習っている子も多く、とても盛り上がりました。

景品には文具など、子供たちが日常で使えるようなものをチョイス。



④釣り屋台

段ボールやビニールで自作した魚を本物の釣り竿でねらいを定めて釣り上げる。

いろいろな仕掛けに子供たちも興味深々！本物の釣り竿を使うのも楽しそうにしていました。自作の魚たちは保護者の力作です。

景品は子供たちが好きそうなお菓子のセット。



⑤輪投げ屋台

カラフルなペットボトルを的にして輪を投げる。

見た目にも楽しめるように、的になるペットボトルに絵の具で作った色水を入れました。意外とみんな輪投げが上手！

景品は子ども達の小腹が満たせるように軽食のパンやおむすび。




19:30～

●打ち上げ花火

普段は家庭で打ち上げられない、大きなサイズと量の花火を打ち上げる。

打ち上げには、どんな順番でどの花火を選ぶか、担当保護者たちが考えてくれました。ラストには一番盛り上がる盛大な花火！



親子ともども、思い出に残る1日となりました。

